

2017학년도 입학전형 결과 자료

신학계열	신학과
사회계열	사회복지학과
	보육학과
	관광경영학과
글로벌 비즈니스 어학계열	영어과
	중국어과
	일본어과
사범계열	기독교교육과
	유아교육과
예술계열	교회음악과
	실용음악과

입학처 홈페이지 <http://ipsi.stu.ac.kr>
문의사항 : 입학처 032-340-9406, 9410
이메일 : stu4u@stu.ac.kr
카카오톡 : 010-4070-1910



서울신학대학교
SEOUL THEOLOGICAL UNIVERSITY

목 차

I. (수시_학생부교과) 일반전형	1
II. (수시_학생부교과) 추천자(면접)전형	3
III. (수시_학생부종합) STU미래인재전형	5
IV. (수시_학생부종합) 사회적배려대상자전형	6
V. (수시_어학특기자) 글로벌어학인재전형	7
VI. (정시_일반전형) 수능위주전형	8
VII. (수시_학생부종합) 정원외 특별전형	10
VIII. (예술계열) 실기위주전형	13

입학안내

서울신학대학교는 기독교대학입니다.

신학과와 기독교교육과는 기독교 세례교인으로 입학자격이 제한되며,
그 외 학과는 종교제한이 없습니다.

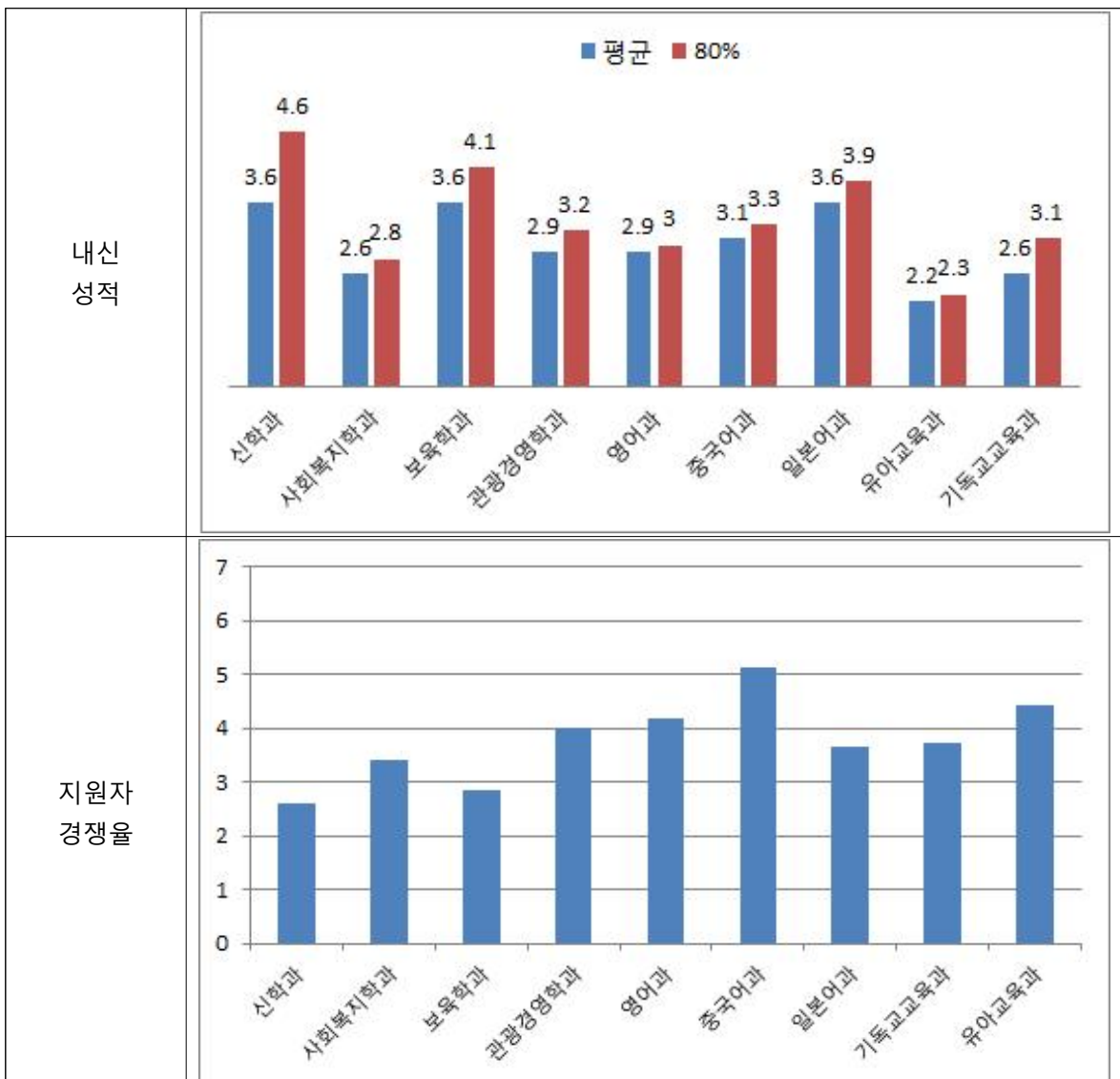
또한, 입학 후 정규과목으로 채플을 운영하고 있으며 교양과목 중 기독교와 성서에 관한 과목을 운영하고 있습니다.

I. (수시_학생부교과) 일반전형: 학생부 100% 반영

1. 반영교과 최상위 3과목씩 총 12과목 기준(서울신학대학교 교과 방식 기준)

전형	학과	모집 인원	경쟁률	등록률	내신성적		최종등록자 후보순위
					평균	80% 커트라인	
일반 전형	신학과	28	2.6	100.0%	3.6	4.6	20
	사회복지학과	28	3.4	100.0%	2.6	2.8	29
	보육학과	28	2.9	89.3%	3.6	4.1	39
	관광경영학과	20	4.0	95.0%	2.9	3.2	26
	영어과	11	4.2	81.8%	2.9	3.0	8
	중국어과	15	5.1	93.3%	3.1	3.3	26
	일본어과	12	3.7	91.7%	3.6	3.9	17
	유아교육과	16	4.4	93.8%	2.2	2.3	15
기독교교육전형	기독교교육과	18	3.7	100.0%	2.6	3.1	12

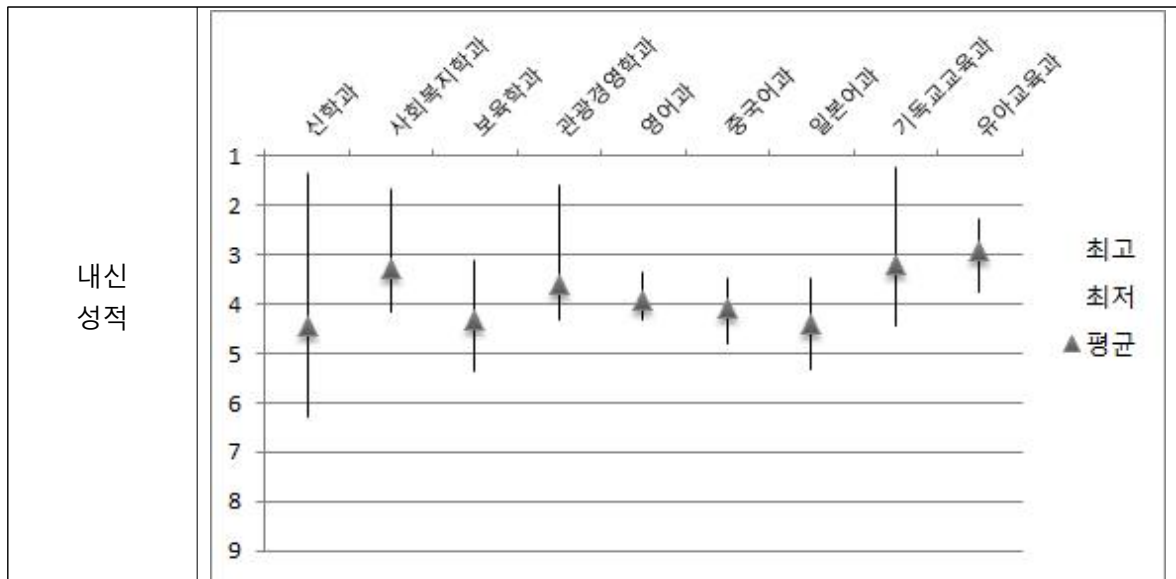
※ 학생부교과 반영식: 국어, 영어, 수학, 사회/과학교과 중 상위 3과목, 총 12과목 반영 기준



2. 전체 과목 기준(참고자료)

전형	학과	모집 인원	경쟁률	등록률	내신성적(전과목 기준)		
					최고	최저	평균
일반 전형	신학과	28	2.6	100.0%	1.4	6.3	4.5
	사회복지학과	28	3.4	100.0%	1.7	4.2	3.3
	보육학과	28	2.9	89.3%	3.1	5.4	4.3
	관광경영학과	20	4.0	95.0%	1.6	4.3	3.6
	영어과	11	4.2	81.8%	3.4	4.3	3.9
	중국어과	15	5.1	93.3%	3.5	4.8	4.1
	일본어과	12	3.7	91.7%	3.5	5.3	4.4
	유아교육과	16	4.4	93.8%	2.3	3.8	2.9
기독교교육전형	기독교교육과	18	3.7	100.0%	1.2	4.4	3.2

※ 합격자의 전체 교과과목 성적 자료(참고자료)

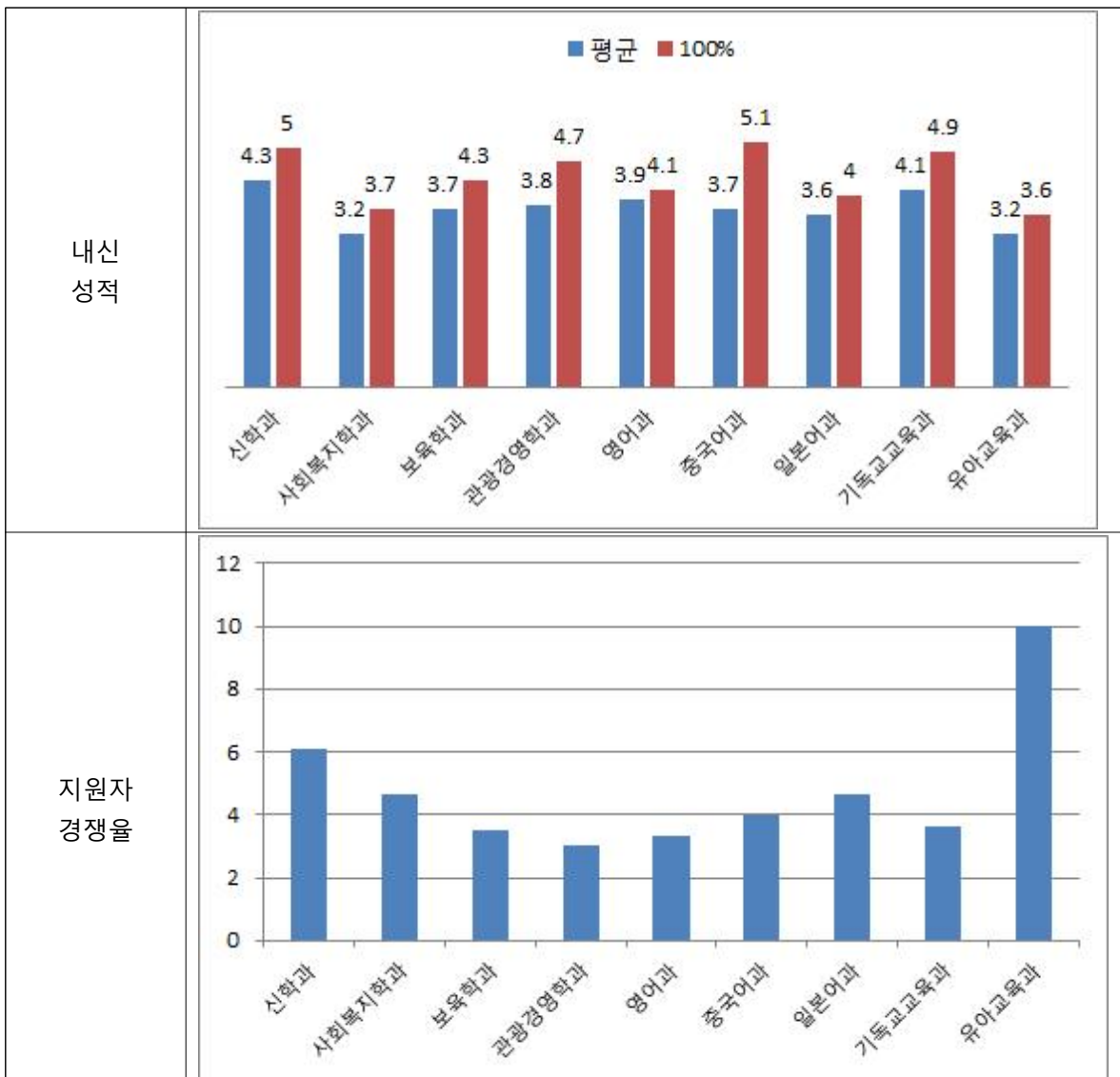


Ⅱ. (수시_학생부교과) 추천자전형: 학생부 60% + 면접 40% 반영 ①

1. 반영교과 최상위 3과목씩 총 12과목 기준(서울신학대학교 교과 방식 기준)

전형	학과	모집 인원	경쟁률	등록률	내신성적		최종등록자 후보순위
					평균	최저	
추천자	신학과	14	6.1	100.0%	4.3	5.0	16
	사회복지학과	8	4.6	100.0%	3.2	3.7	5
	보육학과	8	3.5	100.0%	3.7	4.3	2
	관광경영학과	7	3.0	100.0%	3.8	4.7	1
	영어과	3	3.3	100.0%	3.9	4.1	1
	중국어과	2	4.0	100.0%	3.7	5.1	0
	일본어과	3	4.7	100.0%	3.6	4.0	0
	기독교교육과	10	3.6	100.0%	4.1	4.9	8
	유아교육과	2	10.0	100.0%	3.2	3.6	0

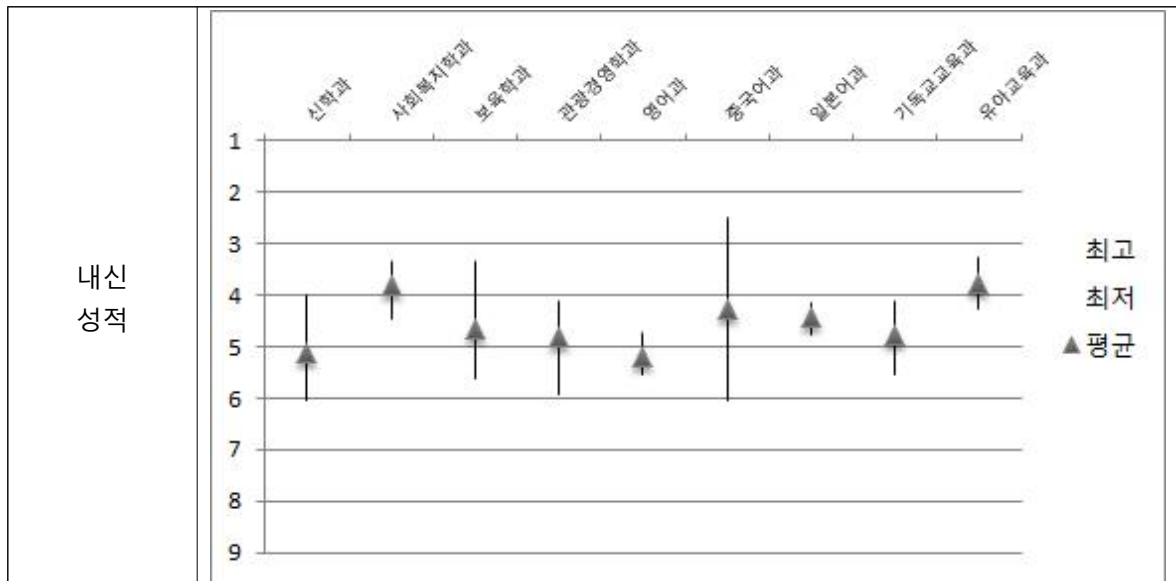
※ 학생부교과 반영식: 국어, 영어, 수학, 사회/과학 교과 중 상위 3과목, 총 12과목 반영 기준



2. 전체 과목 기준(참고자료)

전형	학과	모집인원	경쟁률	등록률	내신성적(전과목 기준)		
					최고	최저	평균
추천자	신학과	14	6.1	100.0%	4.0	6.1	5.1
	사회복지학과	8	4.6	100.0%	3.3	4.5	3.8
	보육학과	8	3.5	100.0%	3.3	5.6	4.7
	관광경영학과	7	3.0	100.0%	4.1	5.9	4.8
	영어과	3	3.3	100.0%	4.8	5.6	5.2
	중국어과	2	4.0	100.0%	2.5	6.1	4.3
	일본어과	3	4.7	100.0%	4.2	4.8	4.4
	기독교교육과	10	3.6	100.0%	4.1	5.6	4.8
	유아교육과	2	10.0	100.0%	3.3	4.3	3.8

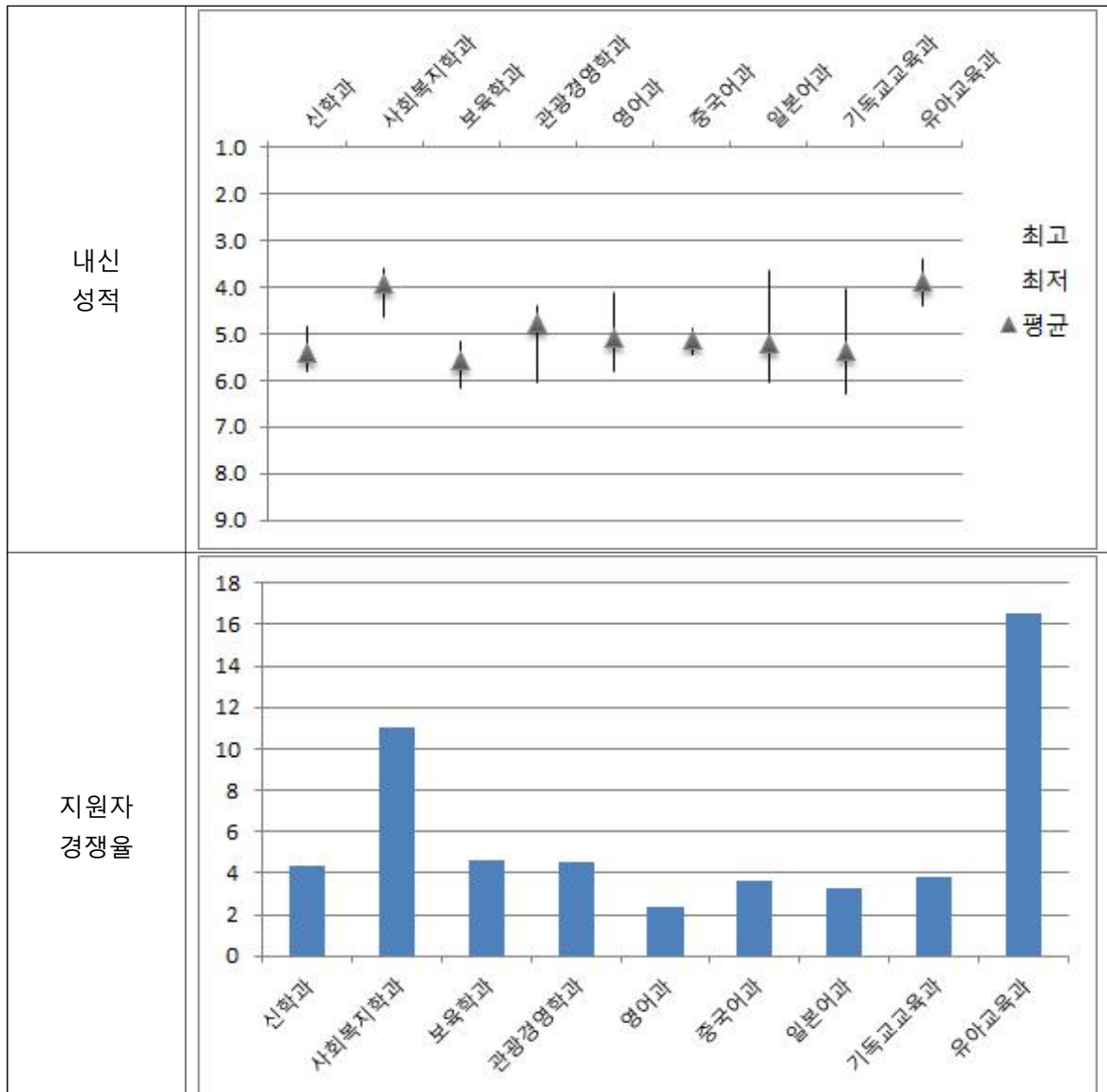
※ 합격자의 전체 교과과목 성적 자료 (참고자료)



Ⅲ. (수시_학생부종합) STU미래인재전형: 학생부, 면접, 자기소개서 반영

전형	학과	모집 인원	경쟁률	등록률	내신성적(전과목 기준)			최종등록자 후보순위
					최고	최저	평균	
학생부 종합	신학과	5	4.4	100.0%	4.8	5.8	5.4	0
	사회복지학과	4	11.0	100.0%	3.6	4.6	3.9	1
	보육학과	5	4.6	100.0%	5.1	6.1	5.5	1
	관광경영학과	8	4.5	100.0%	4.3	6.0	4.7	1
STU 미래 인재	영어과	3	2.3	100.0%	4.1	5.7	5.0	2
	중국어과	3	3.7	100.0%	4.8	5.4	5.1	1
	일본어과	4	3.3	100.0%	3.6	6.0	5.2	2
	기독교교육과	5	3.8	100.0%	4.0	6.2	5.3	6
	유아교육과	2	16.5	100.0%	3.3	4.4	3.8	0

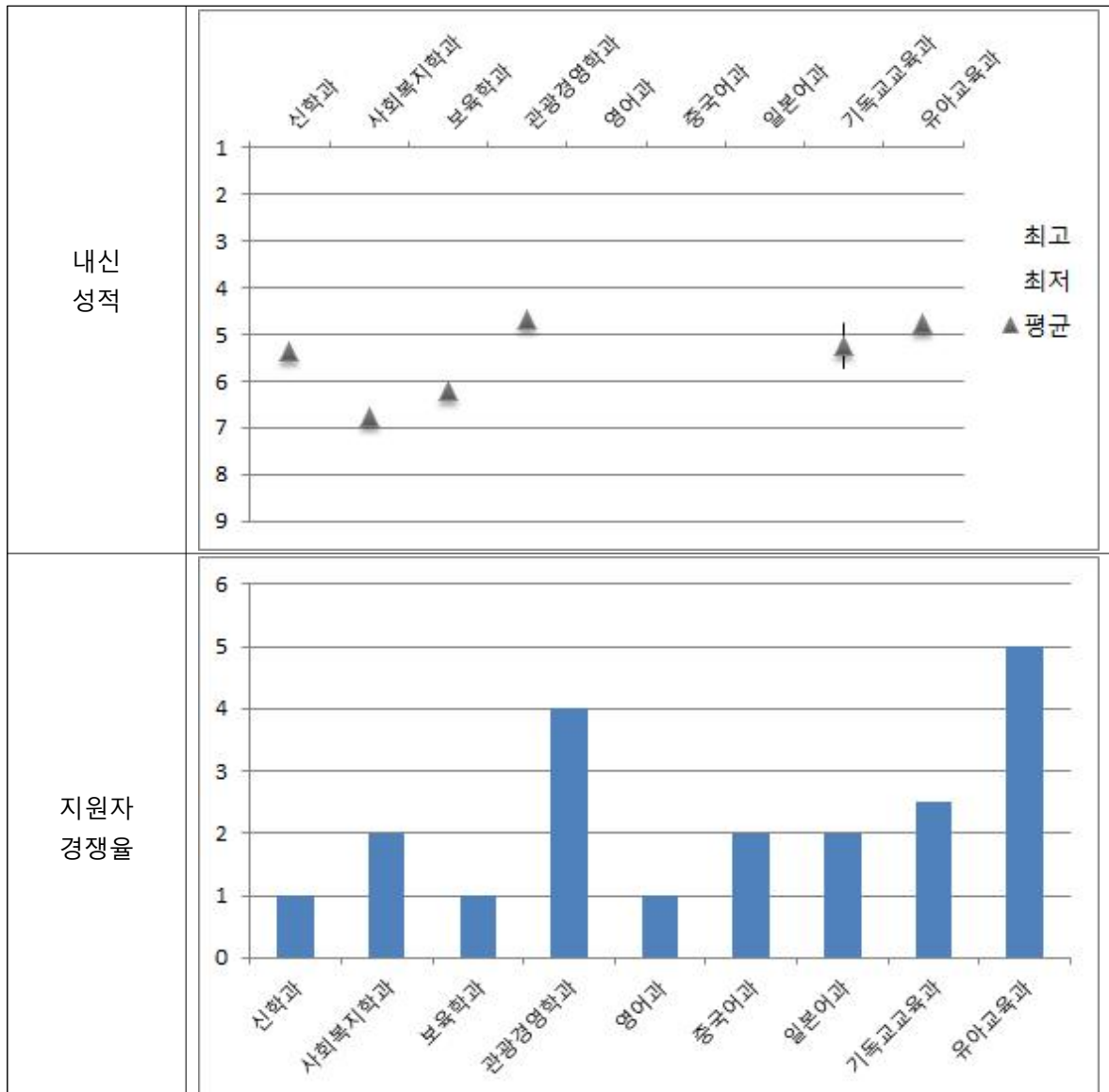
※ 합격자의 전체 교과과목 성적 자료 (참고자료)



IV. (수시_학생부종합) 사회적배려대상자전형: 학생부, 면접, 자기소개서 반영

전형	학과	모집인원	경쟁률	등록률	내신성적(전과목 기준)			최종등록자 후보순위
					최고	최저	평균	
사회적 배려 대상자	신학과	3	1.0	33.3%	5.3	5.3	5.3	0
	사회복지학과	2	2.0	50.0%	6.7	6.7	6.7	0
	보육학과	2	1.0	100.0%	6.1	6.2	6.1	0
	관광경영학과	1	4.0	100.0%	4.6	4.6	4.6	2
	영어과	1	1.0	0%				
	중국어과	1	2.0	0%				
	일본어과	1	2.0	0%				
	기독교교육과	2	2.5	100.0%	4.7	5.7	5.2	0
	유아교육과	1	5.0	100.0%	4.7	4.7	4.7	0

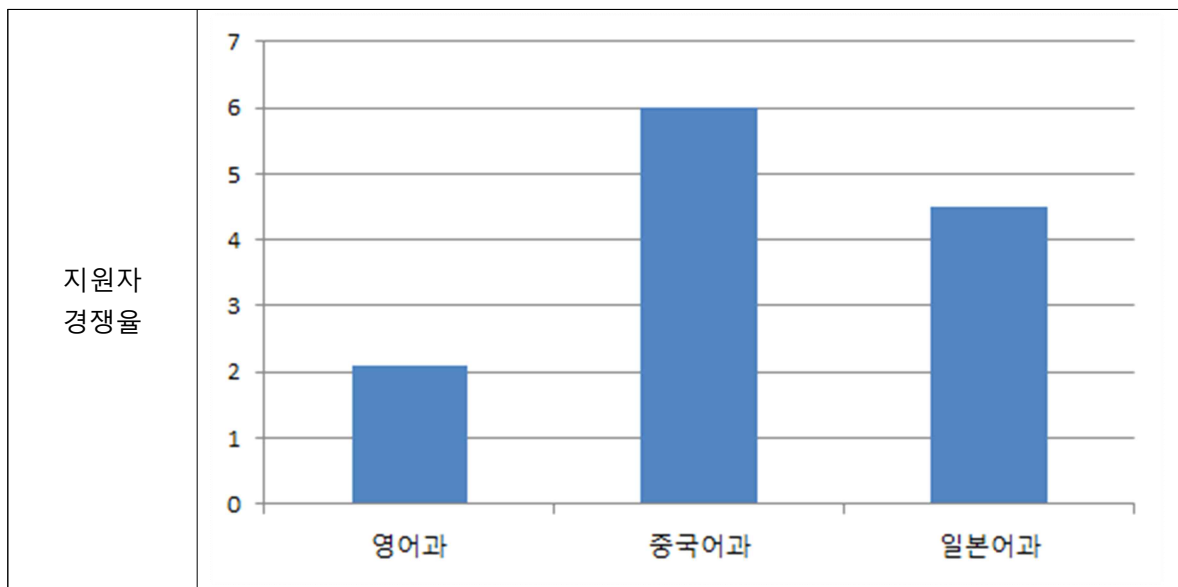
※ 합격자의 전체 교과과목 성적 자료 (참고자료)



V. (수시_어학특기자) 글로벌어학인재전형: 어학성적 60% + 면접 40% 반영

전형	학과	모집 인원	경쟁률	등록률	어학 평가	어학성적			최종등록자 후보순위
						최고	최저	평균	
어학 특기자	영어과	10	2.1	100.0%	TOEIC	970	850	917	6
	중국어과	7	6.0	100.0%	HSK 6급	273	225	245	0
	일본어과	8	4.5	100.0%	JLPT 1급	165	111	130	2

※ 학교생활기록부 성적 반영하지 않음

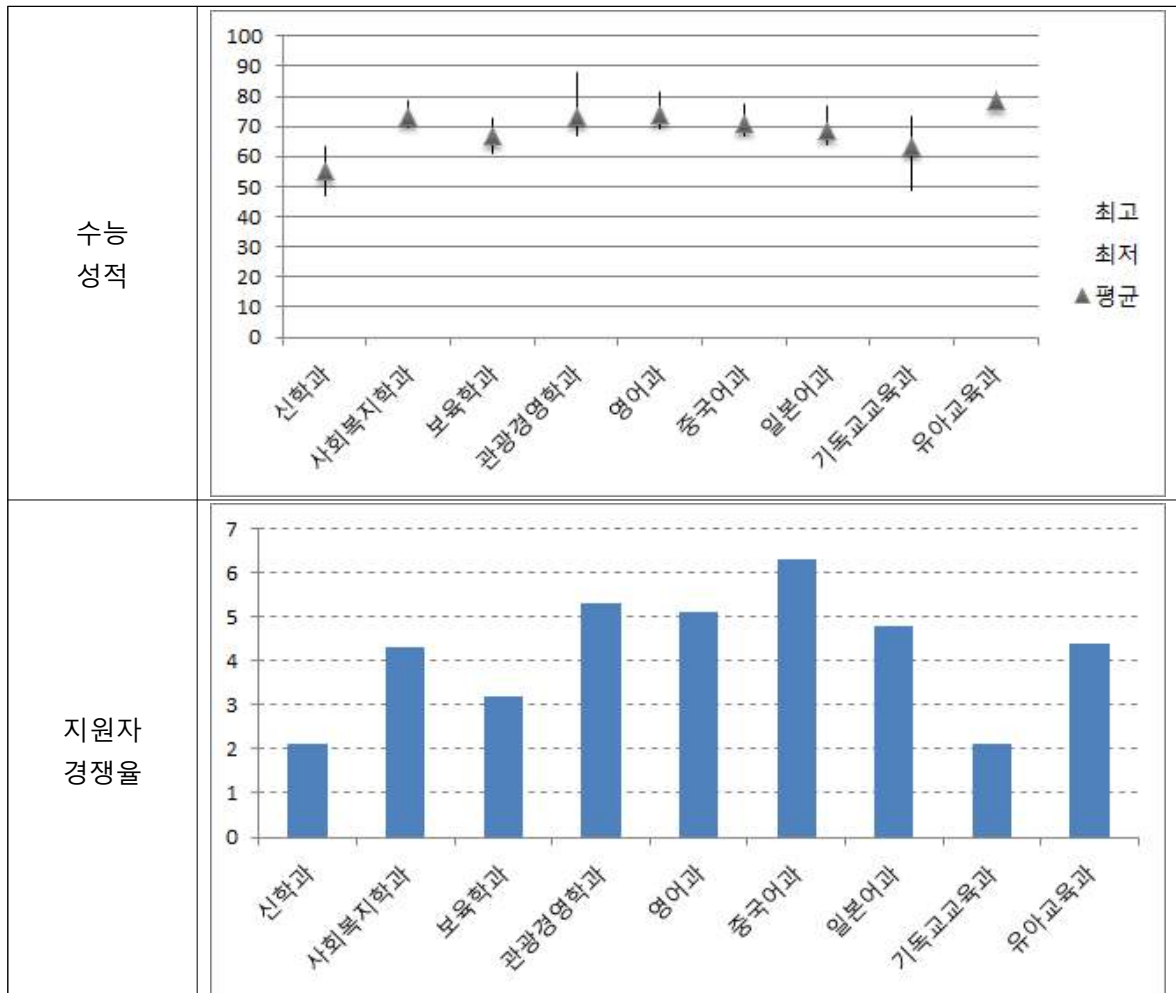


VI. (정시_일반전형) 수능 위주 전형: 수능 80% + 학생부 20% 반영

1. 수능 성적

전형	학과	모집 인원	경쟁률	등록률	수능성적		최종등록자 후보순위
					평균	80% 커트라인	
일반 전형 (수능)	신학과	22	2.1	100.0%	55.2	50.8	3
	사회복지학과	19	4.3	100.0%	73.2	71.3	12
	보육학과	20	3.2	100.0%	66.8	64.7	17
	관광경영학과	15	5.3	100.0%	73.1	69.5	13
	영어과	13	5.1	100.0%	73.6	71.4	14
	중국어과	14	6.3	100.0%	71.0	67.8	16
	일본어과	14	4.8	100.0%	68.5	65.7	8
	유아교육과	9	4.4	100.0%	78.6	76.6	2
기독교교육전형	기독교교육과	15	2.1	100.0%	63.1	57.6	5

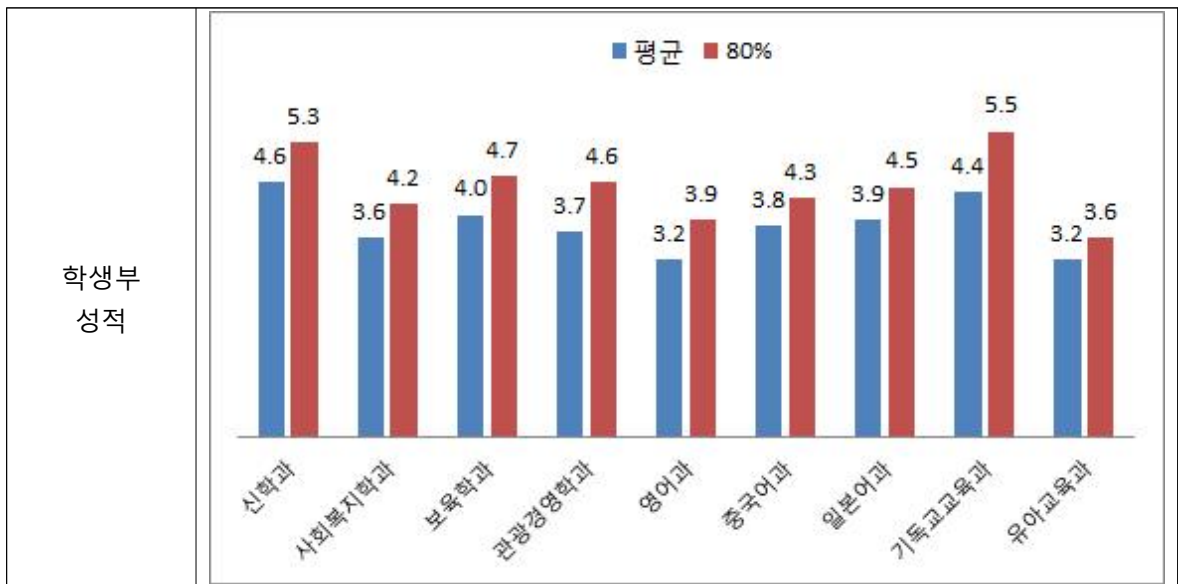
※ 수능 백분위 성적 기준: 국어/영어/수학 중 상위 2과목을 80%(각 40%) +
사탐/과탐/직탐/제2외국어/한문 중 상위 1과목 20% 반영



2. 학생부 성적

전형	학과	모집 인원	경쟁률	등록률	내신성적	
					평균	80% 컷라인
일반 전형 (수능)	신학과	22	2.1	100.0%	4.6	5.3
	사회복지학과	19	4.3	100.0%	3.6	4.2
	보육학과	20	3.2	100.0%	4.0	4.7
	관광경영학과	15	5.3	100.0%	3.7	4.6
	영어과	13	5.1	100.0%	3.2	3.9
	중국어과	14	6.3	100.0%	3.8	4.3
	일본어과	14	4.8	100.0%	3.9	4.5
	유아교육과	9	4.4	100.0%	3.2	3.6
기독교교육전형	기독교교육과	15	2.1	100.0%	4.4	5.5

※ 학생부교과 반영식: 국어, 영어, 수학, 사회/과학교과 중 상위 3과목, 총 12과목 반영 기준

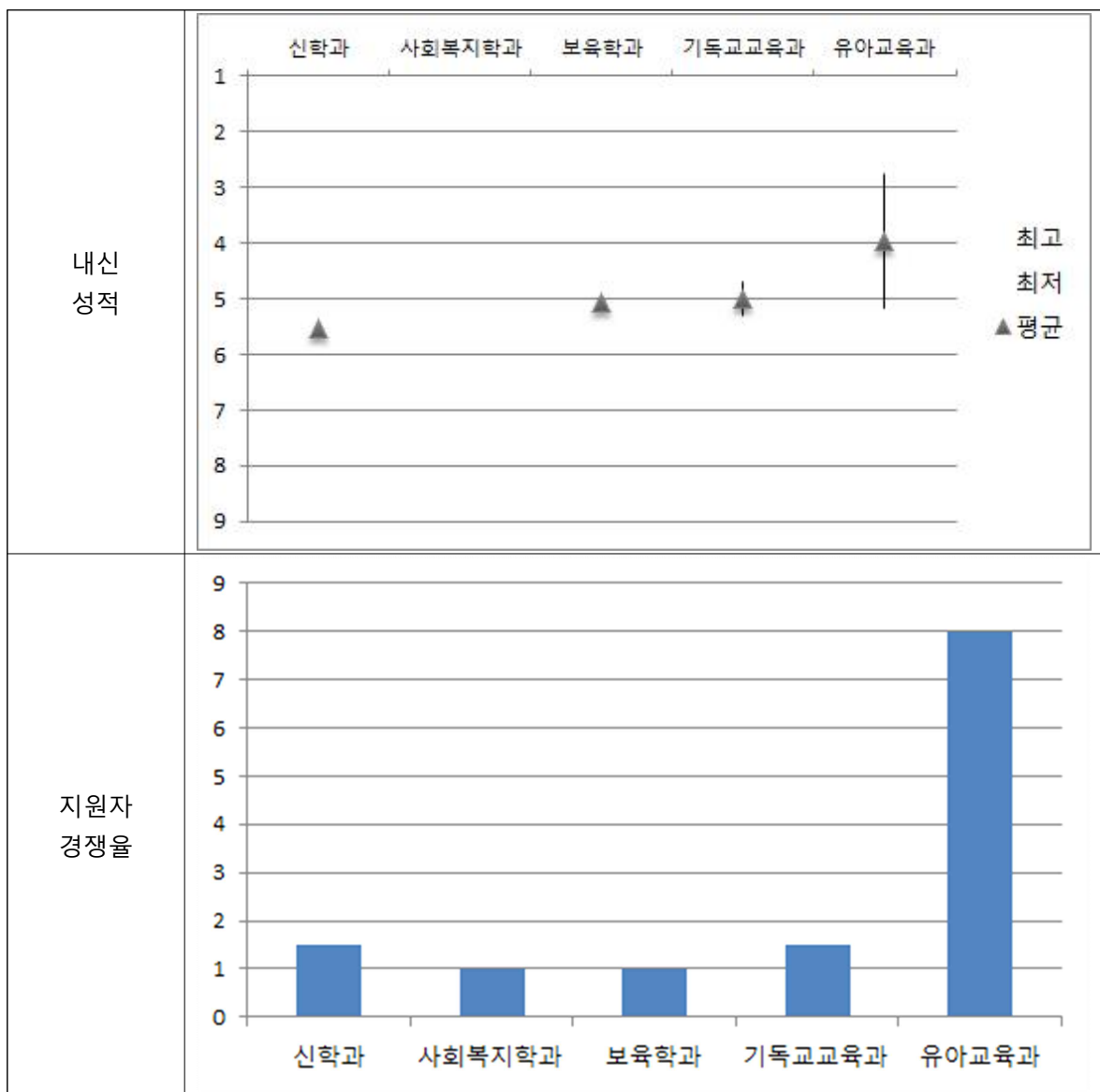


VII (수시_학생부종합) 정원의 특별전형: 농어촌학생

1. 농어촌학생전형: 학생부, 면접, 자기소개서 반영

전형	학과	모집 인원	경쟁률	등록률	내신성적(전과목 기준)			최종등록자 후보순위
					최고	최저	평균	
농어촌 학생	신학과	2	1.5	50.0%	5.5	5.5	5.5	-
	사회복지학과	1	1.0	0%				
	보육학과	1	1.0	100.0%	5.0	5.0	5.0	0
	기독교교육과	2	1.5	100.0%	4.7	5.3	5.0	0
	유아교육과	2	8.0	100.0%	2.7	5.1	3.9	0

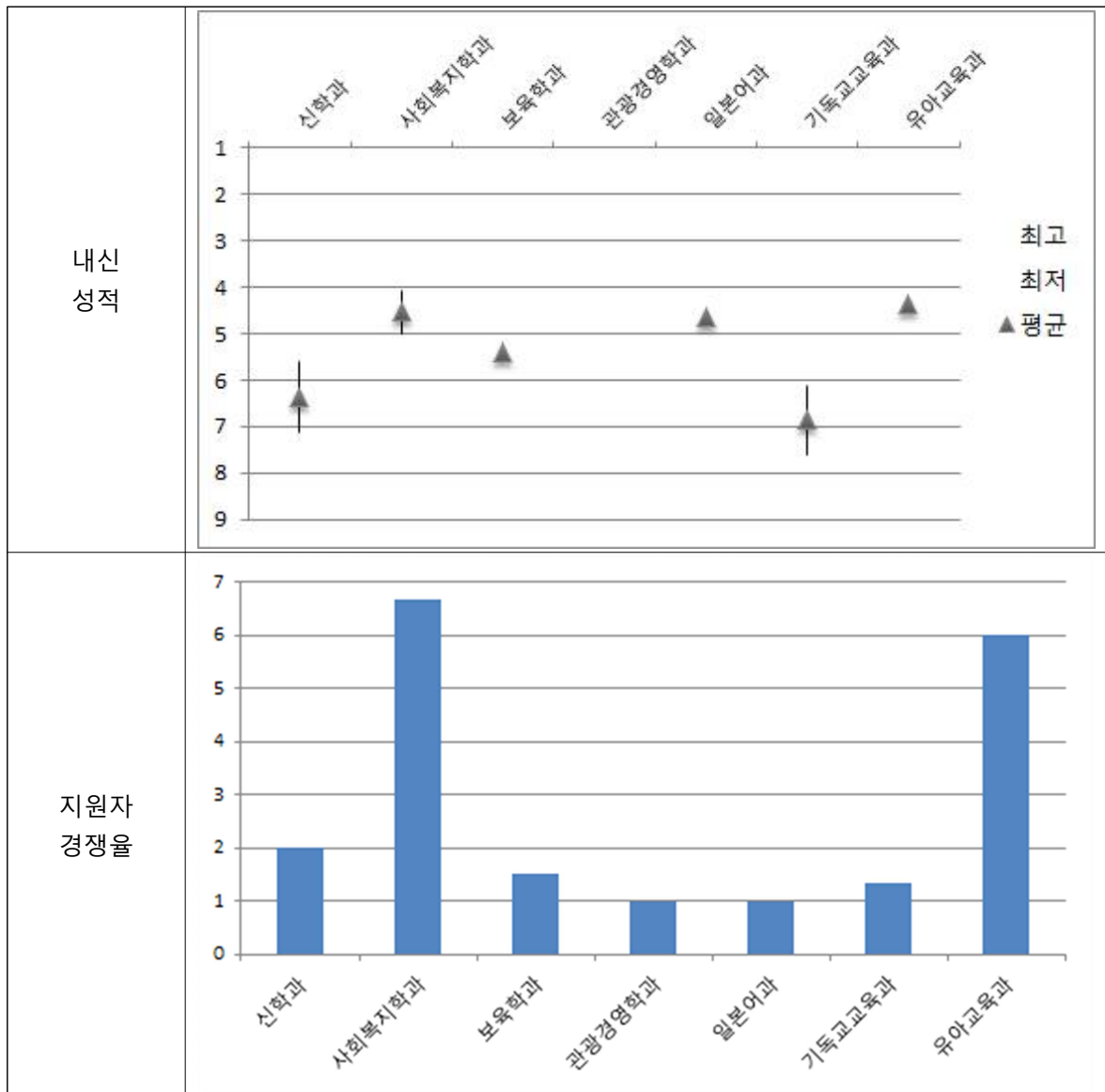
※ 합격자의 전체 교과과목 성적 자료 (참고자료)



2. 기회균형선발전형: 학생부, 면접, 자기소개서 반영

전형	학과	모집 인원	경쟁률	등록률	내신성적(전과목 기준)			최종등록자 후보순위
					최고	최저	평균	
기회 균형 선발	신학과	2	2.0	100.0%	5.6	7.1	6.3	1
	사회복지학과	3	6.7	100.0%	4.0	4.9	4.5	1
	보육학과	2	1.5	100.0%	5.2	5.5	5.4	0
	관광경영학과	1	1.0	0%				
	일본어과	1	1.0	100.0%	4.6	4.6	4.6	0
	기독교교육과	3	1.3	100.0%	6.1	7.6	6.8	0
	유아교육과	1	6.0	100.0%	4.3	4.3	4.3	1

※ 합격자의 전체 교과과목 성적 자료 (참고자료)



3. 특성화고교졸업자전형: 학생부, 면접, 자기소개서 반영

전형	학과	모집 인원	경쟁률	등록률	내신성적(전과목 기준)			최종등록자 후보순위
					최고	최저	평균	
특성화 고교졸업	보육학과	1	0	0%				
	관광경영학과	4	2.8	100.0%	3.3	5.2	4.0	2

※ 합격자의 전체 교과과목 성적 자료 (참고자료)

4. 특수교육대상자전형: 학생부, 면접, 자기소개서 반영

전형	학과	모집 인원	경쟁률	등록률	내신성적(전과목 기준)			최종등록자 후보순위
					최고	최저	평균	
특수교육 대상자	신학과	1	2.0	0%				
	사회복지학과	2	8.5	100.0%	3.1	5.3	4.2	2

※ 합격자의 전체 교과과목 성적 자료 (참고자료)

Ⅷ. (예술계열) 실기 위주 전형

1. 실기위주 전형(수시): 학생부 20% + 실기 80%

구분	입학 구분	학과	전공	모집 인원	경쟁률	등록률	내신성적 (평균등급)	최종등록자 후보순위
실기 전형	수시	교회 음악과	작곡	4	3.2	100.0%	5.6	0
			성악	13	4.6	100.0%		2
			피아노	13	5.6	100.0%		5
			오르간	9	1.5	100.0%		0
		실용 음악과	보컬	8	36.2	100.0%	5.4	0
			드럼/타악기	2	11.0	100.0%		-
			건반	4	12.5	100.0%		1
			기타	4	10.7	100.0%		3
			베이스	2	4.0	100.0%		0

※ 정원내 전형 기준/내신성적 전체 과목 기준

2. 실기위주 전형(정시): 수능 20% + 실기 80%

구분	입학 구분	학과	전공	모집 인원	경쟁률	등록률	수능성적 (평균점수)	최종등록자 후보순위
실기 전형	정시	교회 음악과	작곡	2	4.0	100.0%	35.2	1
			성악	11	5.5	100.0%		7
			피아노	8	6.1	100.0%		4
			오르간	5	2.8	100.0%		6
		실용 음악과	보컬	6	62.8	100.0%	27.6	2
			드럼/타악기	2	7.0	100.0%		1
			건반	2	42.5	100.0%		1
			기타	3	22.3	100.0%		1
			베이스	2	6.5	100.0%		0

※ 정원내 전형 기준